



2009年3月期第2四半期決算 説明会資料

2008年11月12日

	(頁)		(頁)
I. トピックス(2008年4月～11月)	(2)	IV. 2009年3月期業績予想	(19)
II. 連結対象会社の概要(1、2)	(3)(4)	・概要	(20)
III. 2009年3月期 第2四半期業績	(5)	・業績予想(前年同期比・当初予想比)	(21)
・概要	(6)	・主要指標比較予想	(22)
・業績比較(前年同期比)	(7)	・セグメント別売上高・営業利益予想	
・業績比較(当初予想比)	(8)	<機能製品>	(23)
・主要指標比較(前年同期比)	(9)	<化学製品>	(24)
・セグメント別売上高・営業利益		<樹脂製品>	(25)
<機能製品>	(10)	<その他>	(26)
<化学製品>	(11)	・キャッシュ・フロー予想	(27)
<樹脂製品>	(12)		
<その他>	(13)		
・貸借対照表	(14)		
・経常利益分析(前年同期比)	(15)		
・経常利益分析(当初予想比)	(16)		
・特別損益内訳	(17)		
・キャッシュ・フロー	(18)		

1. 全 般

- 4月 組織改正を実施し、新事業推進本部を新設し同本部にPGA推進部を新設。
また、炭素製品部と電池材料部を、高機能材事業部から新設の炭素・電池材事業部として分離。
- 4月 期末配当を当初予想の通り、5円(年間配当10円)とすることを発表。
- 6月 第2回無担保社債(100億円)を発行。
- 6月 2009年3月までの自己株式取得枠を、上限1,500千株、975百万円と決定。
(10月21日時点の取得株数:665千株、390百万円)
- 9月 新中期経営計画「中期経営計画Grow Globally(略称“中計GG”)」を発表。
- 10月 中間配当を当初予想の通り、5円とすることを発表。

2. 機能製品

- 4月 機能製品の一部(フッ化ビニリデン製フィルム、シート等)の事業を(株)クレハからクレハ エクステック(株)に移管し、開発・製造・販売の一体運営開始。
- 4月 PGAプラント(年産4,000トン)の起工式を、米国デュポン社ベルプラント内で開催。
- 10月 静電気障害対策製品の製造・販売会社として“株式会社クレファイン”を設立し、営業開始(非連結)。

3. 化学製品

- 7月 カ性ソーダの価格改定を発表。
- 9月 いもち病殺菌剤“ラブサイド”の販売終了。
- 9月 慢性腎不全用剤“クレメジン”のフィリピンにおける開発・販売権を「Detoxicare Philippines, Inc.」にライセンス。

4. 樹脂製品

- 7月 日本パッケージングデザインコンテストにて「NEWクレラップ」が『食品包装部門賞』で5年連続受賞。
- 7月 業務用包装資材の価格改定を発表。
- 10月 「NEWクレラップ」が2008年グッドデザイン賞を3年連続4回目の受賞。
- 10月 「シーガー」シリーズに、「シーガーグランドマックス磯」を追加。

Ⅱ. 連結対象会社の概要 (1)

株式会社クレハ

(単位: 億円)

		09年3月期第2四半期		08年3月期中間期		増 減	
		売上高	総資産	売上高	総資産	売上高	総資産
株式会社クレハ		453	1,512	432	1,480	20	32
錦商事株式会社・グループ2社		166	128	158	133	9	-4
機能製品	株式会社クレハ	137	-	136	-	2	-
	錦商事株式会社・グループ2社	56	-	51	-	5	-
	加古川プラスチック株式会社	17	28	14	20	3	7
	日本エクストロン株式会社 ☆-1	8	18	-	-	8	18
	クレハ エクステック株式会社	10	20	-	-	10	20
	Kureha GmbH	19	15	16	12	3	2
	Kureha America Inc.・グループ3社 ☆-1	15	99	22	63	-7	36
	上海呉羽化学有限公司	6	17	4	9	3	8
連結調整		-66	-	-54	-	-12	-
計		203	-	188	-	15	-
化学製品	株式会社クレハ	141	-	124	-	17	-
	錦商事株式会社	50	-	48	-	2	-
	連結調整	-17	-	-16	-	-1	-
計		174	-	156	-	18	-
樹脂製品	株式会社クレハ	174	-	173	-	2	-
	錦商事株式会社	50	-	49	-	1	-
	クレハ合繊株式会社	13	22	15	27	-2	-5
	クレハプラスチック株式会社	64	79	61	72	2	7
	クレハ エクステック株式会社	-	-	11	14	-11	-14
	欧州食品包材・グループ5社	47	67	51	76	-5	-9
	上海呉羽貿易有限公司	0	1	0	1	0	0
	連結調整	-120	-	-119	-	-1	-
計		228	-	241	-	-14	-

KUREHA

連結対象会社の概要 (2)

株式会社クレハ

(単位:億円)

		09年3月期第2四半期		08年3月期中間期		増 減	
		売上高	総資産	売上高	総資産	売上高	総資産
その他	株式会社クレハ環境	27	45	25	48	2	-3
	株式会社クレハ分析センター	8	7	7	6	0	1
	株式会社クレハエンジニアリング ☆-2	72	79	24	74	49	6
	クレハ錦建設株式会社・グループ4社	44	91	34	82	10	9
	クレハ運輸株式会社・グループ7社	66	67	63	64	3	3
	錦商事株式会社	10	-	10	-	1	-
	クレハサービス株式会社	3	50	3	54	0	-4
	クレハスタッフサービス株式会社	12	6	12	5	1	0
	連結調整	-111	-	-91	-	-	-
計		132	-	86	-	45	-
(連結対象子会社数)		(34)		(33)			
合 計(連 結)		736	2,350	672	1,918	65	432
持分法会社	南通匯羽豊新材料有限公司	19		18		1	

※連結子会社34社(前年同期比増加2社、減少1社)

☆-1 2008年3月期より、日本エクストロン株式会社、Kureha PGA LLC (米国)を連結の範囲に含めています。

☆-2 2008年4月1日付けで、(株)クレハエンジニアリングがその子会社の(株)クレハテクノメンテを合併しています。

KUREHA

Ⅲ. 2009年3月期第2四半期業績

2009年3月期第2四半期業績 概要

株式会社クレハ

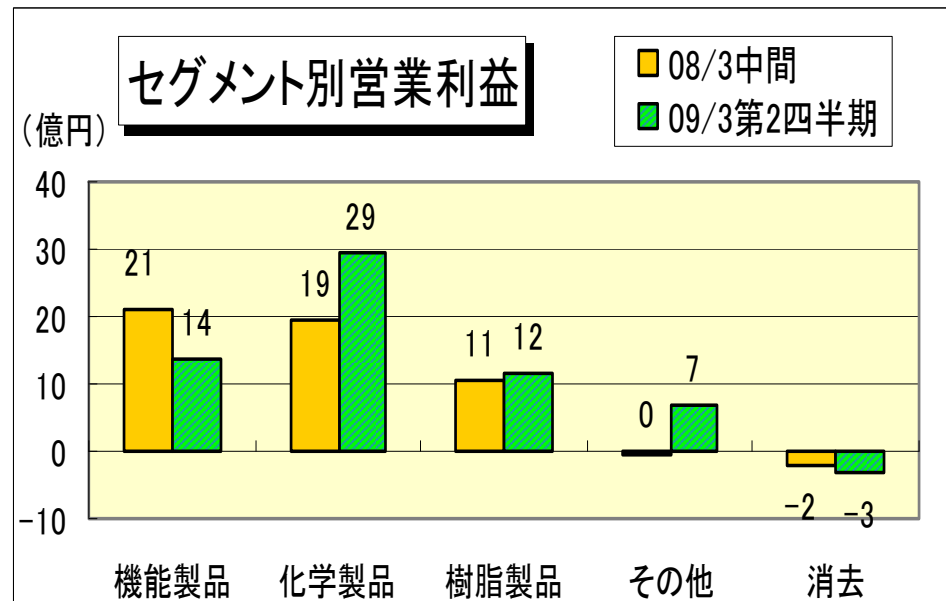
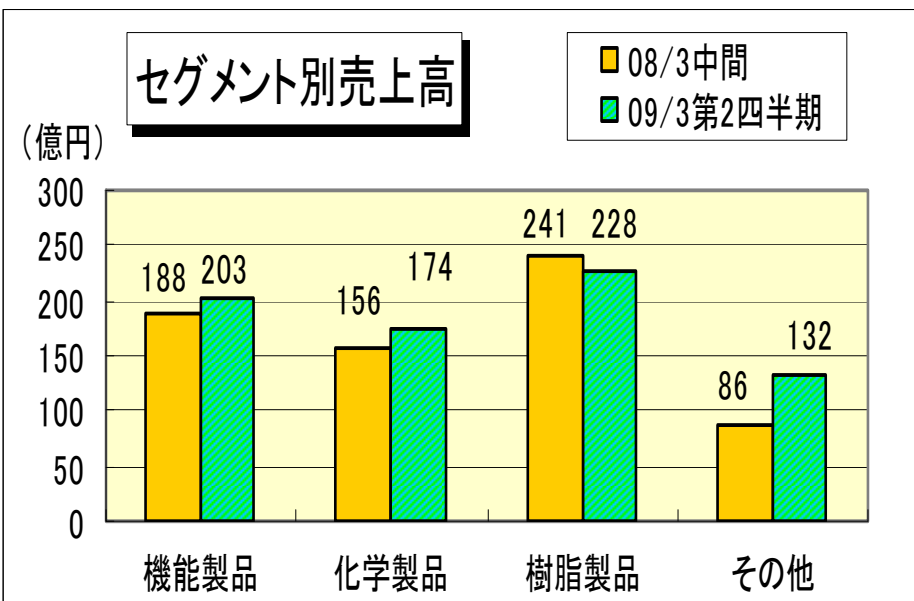
売上高 736億円（前年比+9.7%）、営業利益 58億円（前年比+20.1%）
経常利益 55億円（前年比+10.9%）、純利益 21億円（前年比+61.4%）

【前年比】 売上高・営業利益・経常利益・純利益 いずれもプラス

【予想比】 売上高・営業利益・経常利益・純利益 いずれもプラス

（5月12日発表）

～化学製品、その他セグメントが大きく上振れ～



KUREHA

業績比較（前年同期比）

株式会社クレハ

（単位：億円）

	09年3月期第2四半期			08年3月期中間期			増減額（率）			
	連結	単独	倍率	連結	単独	倍率	連	結	単	独
売上高	736	453	1.6	672	432	1.6	65	9.7%	20	4.7%
営業利益	58	44	1.3	49	34	1.4	10	20.1%	10	31.0%
経常利益	55	44	1.2	49	38	1.3	5	10.9%	6	16.3%
当期純利益	21	19	1.1	13	16	0.8	8	61.4%	4	25.2%
総資産	1,953	1,512	1.3	1,918	1,480	1.3	35	-	32	-
純資産	1,049	931	1.1	1,047	942	1.1	2	-	-11	-
1株当たり 当期純利益	円 11.65	円 10.80	1.1	円 7.10	円 8.48	0.8	円 4.55	-	円 2.32	-
潜在株式調整後 1株当たり当期純利益	円 11.64	円 10.79	1.1	円 7.10	円 8.48	0.8	円 4.54	-	円 2.31	-
1株当たり 純資産	円 576.39	円 516.67	1.1	円 566.26	円 513.76	1.1	円 10.13	-	円 2.91	-
自己資本比率	% 53.2	% 61.6	0.9	% 54.1	% 63.6	0.9	% -0.9	-	% -2.0	-

- 営業外収支 ～ 営業外費用（為替差損、社債費用等）が増加。
- 特別利益減 ～ 前年は株式売却益あり。
- 特別損失減 ～ 前年は釣り糸の外観上不具合分の回収費用あり。今年は期首に棚卸資産簿価切下額を計上。
- 税金費用減 ～ 前年は税効果会計実務指針改正による繰延税金資産の一部取り崩しあり。

KUREHA

業績比較（予想比）

株式会社クレハ

（単位：億円）

	09年3月期第2四半期実績			09年3月期第2四半期予想			増減額（率）			
	連結	単独	倍率	連結	単独	倍率	連結		単独	
売上高	736	453	1.6	700	450	1.6	36	5.2%	3	0.7%
営業利益	58	44	1.3	46	35	1.3	12	26.9%	9	25.7%
経常利益	55	44	1.2	45	35	1.3	10	21.6%	9	25.7%
当期純利益	21	19	1.1	20	16	1.3	1	5.1%	3	18.8%
総資産	1,953	1,512	1.3							
純資産	1,049	931	1.1							
1株当たり 当期純利益	円 11.65	円 10.80	1.1							
潜在株式調整後 1株当たり当期純利益	円 11.64	円 10.79	1.1							
1株当たり 純資産	円 576.39	円 516.67	1.1							
	%	%								
自己資本比率	53.2	61.6	0.9							

KUREHA

主要指標比較（前年同期比）

株式会社クレハ

（単位：億円）

	09年3月期第2四半期			08年3月期中間期			増減額（率）			
	連結	単独	倍率	連結	単独	倍率	連	結	単	独
設備投資額	85	48	1.8	49	29	1.7	37	75%	19	66%
減価償却実施額	50	38	1.3	49	39	1.3	1	1%	-1	-2%
研究開発費	30	28	1.1	31	29	1.1	-1	-2%	-1	-2%
有利子負債残高	377	271	1.4	323	227	1.4	54	17%	43	19%
金融収支	0	6	-	1	8	-	-1	-	-2	-
為替レート※	106.0円/ドル、162.7円/ユーロ			119.4円/ドル、162.3円/ユーロ						
1株当たり配当金		5.0			5.0					
従業員数（人）	3,942	1,294	3.0	3,776	1,328	2.8	166	4%	-34	-3%

※三菱東京UFJ銀行公表相場

KUREHA

【機能製品】 売上高・営業利益

株式会社クレハ

(単位:億円)

		09年3月期 第2四半期	08年3月期 中間	増 減 (率)		
連結売上高	ク レ ハ	炭 素 製 品	39	36	3	9%
		機 能 樹 脂	79	80	-1	-1%
		そ の 他	19	20	-1	-4%
		計	137	136	2	1%
		連 結 子 会 社	131	107	25	23%
		連 結 売 上 消 去	-66	-54	-12	-
		合 計	203	188	15	8%
連 結 営 業 利 益		14	21	-7	-35%	

※クレハ エクステック(株)は、09年3月期より樹脂製品から機能製品にセグメント変更(09年3月期第2Q売上10億円)

<前年比>

- ・フツ化ビニリデン樹脂および炭素繊維は、旺盛な需要により増収・増益
- ・PPS樹脂は、海外合弁事業を中心に減収となり、減収・減益。

<予想比(営業利益)>

- ・PPS樹脂は、国内、米国あわせて計画比減益。フツ化ビニリデン樹脂は工業用素材、電池用バインダーとともに計画通り。静電気障害対策製品は計画比減益。
- ・炭素繊維は、熱処理炉用断熱材を中心には計画比増益。活性炭は計画通り。

KUREHA

【化学製品】 売上高・営業利益

株式会社クレハ

(単位:億円)

		09年3月期 第2四半期	08年3月期 中間	増減(率)		
連結売上高	ク	工業薬品	53	51	2	5%
	レ	農薬、農材	41	29	12	41%
	ハ	医薬品	46	44	3	6%
		計	141	124	17	14%
		連結子会社	50	48	2	5%
		連結売上消去	-17	-16	-1	-
	合計	174	156	18	12%	
連結営業利益		29	19	10	51%	

<前年比>

- ・工業薬品は、価格改定を進めたものの、原燃料高騰の影響大きく、増収・減益。
- ・農薬は、農業用殺菌剤“メコナゾール”の数量増、技術料収入増により、増収・増益。
- ・医薬品は、慢性腎不全用剤“クレメジン”の数量増により、増収・増益。

<予想比(営業利益)>

- ・工業薬品は、原燃料高騰に価格転嫁が追いつかず、予想比減益。
- ・農薬は、メコナゾールの数量増と技術料収入増加に加え、為替効果もあり、予想比増益。
- ・医薬品は、クレメジンの数量増により、予想比増益。

KUREHA

【樹脂製品】 売上高・営業利益

株式会社クレハ

(単位:億円)

		09年3月期 第2四半期	08年3月期 中間	増 減 (率)		
連結売上高	ク レ ハ	業務用包装資材	50	55	-5	-9%
		家庭用品	111	106	6	5%
		釣り系	5	6	-0	-4%
		その他	7	6	1	18%
		計	174	173	2	1%
		連結子会社	173	187	-14	-8%
		連結売上消去	-120	-119	-1	-
	合計	228	241	-14	-6%	
連結営業利益		12	11	1	9%	

<前年比>

- ・業務用包装資材は、中国向けコンパウンドの数量減による減収が大きいものの、高付加価値の国内向けフィルムの数量増により、利益横ばい。
- ・家庭用品は、原燃料・副資材高騰があったものの、商品価値を反映した市場価格形成と数量増により、利益横ばい。
- ・釣り系は、新商品投入により売上を確保し、利益横ばい。

<予想比(営業利益)>

- ・業務用包装資材は、国内向けフィルムが計画比数量増も、原燃料高騰の影響を受け、予想通り。
- ・中国向けコンパウンドおよび欧州包装材は計画比数量減と原燃料高騰により、予想比減益。
- ・家庭用品は計画通り、釣り系は予想比減益。

※クレハ エクステック(株)は、09年3月期より樹脂製品から機能製品にセグメント変更(08年3月期中間売上11億円)

KUREHA

【その他】 売上高・営業利益

株式会社クレハ

(単位:億円)

		09年3月期 第2四半期	08年3月期 中間	増減(率)		
連結売上高	連結子会社	環境事業	35	32	3	8%
		建設関連事業	116	58	58	101%
		運輸・倉庫事業	66	63	3	5%
		商社事業	10	10	1	7%
		その他	16	15	0	0%
		計	242	177	65	37%
	連結売上消去	-111	-91	-20	-	
	合計	132	86	45	53%	
連結営業利益		7	-0	7	-	

<前年比>

- ・ 環境事業は、産業廃棄物処理等で増収となったものの、燃料費等の増加により、減益。
- ・ 建設関連事業は、プラント建設の増加と前期からの仕掛かり工事の完工により、増収・増益。

<予想比(営業利益)>

- ・ 環境事業は、産業廃棄物処理に係る燃料費増により、予想比減益。
- ・ 建設関連事業は、プラント工事の順調な工事進捗により、予想比増益。

KUREHA

貸借対照表

株式会社クレハ

1. 資産の部

(単位: 億円)

	08年9月末		08年3月末		増 減		(参考)07年9月末	
	連 結	単 独	連 結	単 独	連 結	単 独	連 結	単 独
現金・預金	56	23	61	28	-5	-4	48	27
売上債権	329	204	351	205	-22	-1	347	226
棚卸資産	264	164	224	150	40	14	249	143
その他流動資産	74	83	58	71	16	12	66	72
(小計)	724	474	695	454	29	20	710	468
有形固定資産	748	510	718	504	30	6	716	502
無形固定資産	12	8	9	7	3	2	11	8
投資等	469	519	452	493	17	26	481	502
(小計)	1,229	1,037	1,179	1,004	51	33	1,208	1,012
資産 合計	1,953	1,512	1,873	1,458	79	53	1,918	1,480

2. 負債・純資産の部

(単位: 億円)

	08年9月末		08年3月末		増 減		(参考)07年9月末	
	連 結	単 独	連 結	単 独	連 結	単 独	連 結	単 独
買入債務	226	93	206	84	20	9	216	98
有利子負債	377	271	320	228	57	42	323	227
引当金	49	13	50	12	-1	2	48	12
その他負債	253	203	251	209	1	-7	284	201
(小計)	904	580	828	533	76	47	872	538
資本金	125	125	125	125	-	-	125	125
資本剰余金	100	102	100	102	0	0	100	102
利益剰余金	734	627	722	616	12	10	699	615
自己株式	-19	-19	-16	-16	-3	-3	-17	-17
評価・換算差額等	98	96	102	97	-4	-1	131	116
新株予約権	0	0	0	0	0	0	0	0
少数株主持分	10	-	12	-	-2	-	9	-
(小計)	1,049	931	1,046	925	3	6	1,047	942
負債・純資産 合計	1,953	1,512	1,873	1,458	79	53	1,918	1,480

KUREHA

経常利益分析(前年同期比)

株式会社クレハ

(単位:億円)

		09年3月期第2四半期		08年3月期中間		差異
経常利益	クレハ	43.8	80%	37.6	76%	6.2
	連結子会社	14.8	27%	16.5	33%	-1.8
	持分法会社	2.3	4%	2.5	5%	-0.2
	連結調整	-6.1	-11%	-7.3	-15%	1.2
	計	54.7	100%	49.3	100%	5.4

[差異要因]

	増益要因		減益要因		差引計
	項目	金額	項目	金額	
クレハ	売上数量増減	10	原材料・製品購入単価増	-24	6.2
	売上単価増減	13	製造固定費増	-5	
	在庫増減差	7	金融収支	-1	
	一般管理費減	6	営業外費用増	-3	
	研究開発費減	3			
			39	-33	
連結子会社	建設関連	8	海外機能製品	-7	-1.8
			海外樹脂製品	-1	
			環境関連	-1	
			その他	-1	
			8	-10	
持分法会社			南通(中国)	-0.2	-0.2

KUREHA

経常利益分析(当初予想比)

株式会社クレハ

(単位:億円)

		09年3月期第2四半期実績		09年3月期第2四半期予想		差異
経常利益	クレハ	43.8	76%	35.0	78%	8.8
	連結子会社	14.8	33%	13.0	29%	1.8
	持分法会社	2.3	5%	1.8	4%	0.5
	連結調整	-6.1	-15%	-4.8	-11%	-1.3
	計	54.7	100%	45.0	100%	9.7

[差異要因]

	増益要因		減益要因		差引計
	項目	金額	項目	金額	
クレハ	売上単価増減	3	売上数量増減	-6	8.8
	製造固定費減	1	原燃料・購入製品単価増	-6	
	在庫増減差	7	簿価切下げ額	-3	
	一般管理費減	10			
	研究開発費減	3			
		24	-15		
連結子会社	建設関連	7	国内樹脂製品	-2	1.8
			海外樹脂製品	-2	
			その他	-1	
		7	-5		
持分法会社	南通(中国)	0.5			0.5

KUREHA

特別損益内訳

株式会社クレハ

(単位:億円)

		09年3月期第2四半期		08年3月期中間		差 異	
		連 結	単 独	連 結	単 独	連 結	単 独
特別 利益	投資有価証券売却益	0.1	-	7.2	3.5	-7.1	3.5
	その他	1.3	0.9	2.7	1.8	-1.5	0.9
	計	1.4	0.9	10.0	5.3	-8.6	4.4
特別 損失	固定資産除売却損	6.0	5.1	6.7	6.1	0.7	1.0
	製品回収関連費用	-	-	6.6	5.3	6.6	5.3
	棚卸資産評価損	8.7	5.8	4.9	4.3	-3.9	-1.5
	貸倒引当金繰入	-	-	1.9	-	1.9	-
	そ の 他	3.4	3.1	1.1	1.8	-2.3	-1.3
	計	18.0	14.0	21.1	17.5	3.0	3.5

KUREHA

(単位:億円)

		09年3月期第2四半期		08年3月期中間		増減	
		連	結 単 独	連	結 単 独	連結	単独
営業キャッシュ・フロー	償却前利益	88	69	88	64	-0	4
	資産及び負債の増減額	-21	-20	9	-11	-29	-9
	法人税等の支払額	-22	-12	-30	-13	8	1
	その他	-11	2	-21	-2	10	5
		34	39	46	38	-12	2
投資キャッシュ・フロー		-84	-73	-27	-22	-58	-52
財務キャッシュ・フロー		45	30	-16	-14	61	44
現金及び現金同等物に係る換算差額		1	-0	0	0	1	-0
連結範囲の変更による現金及び現金同等物の増加額		-	-	2	-	2	-
現金及び現金同等物の増減額		-5	-4	5	2	-10	-7
現金及び現金同等物の期首残高		61	28	43	25	18	3
現金及び現金同等物の中間期末残高		56	23	48	27	8	-4

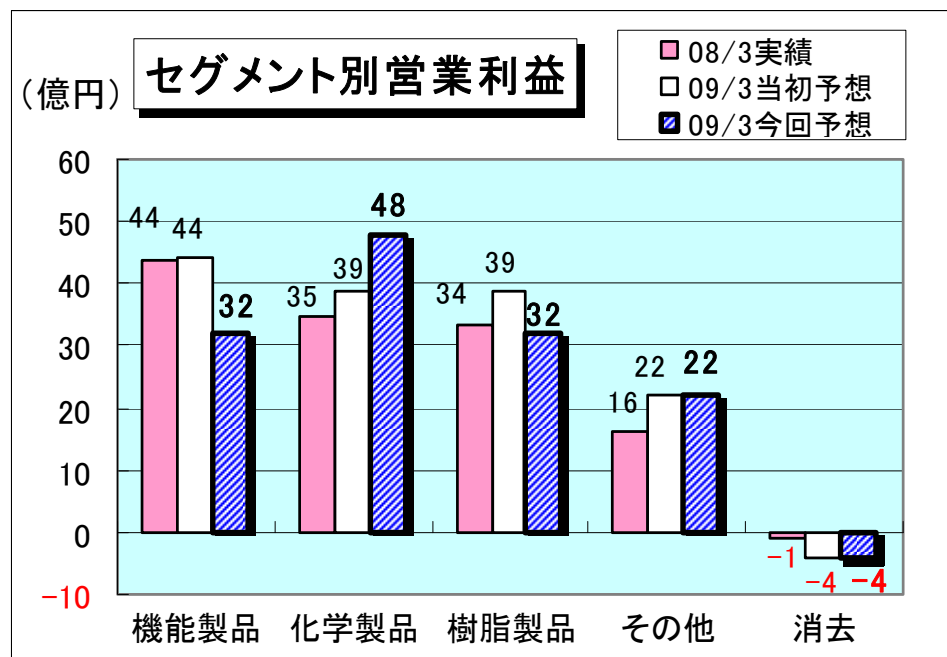
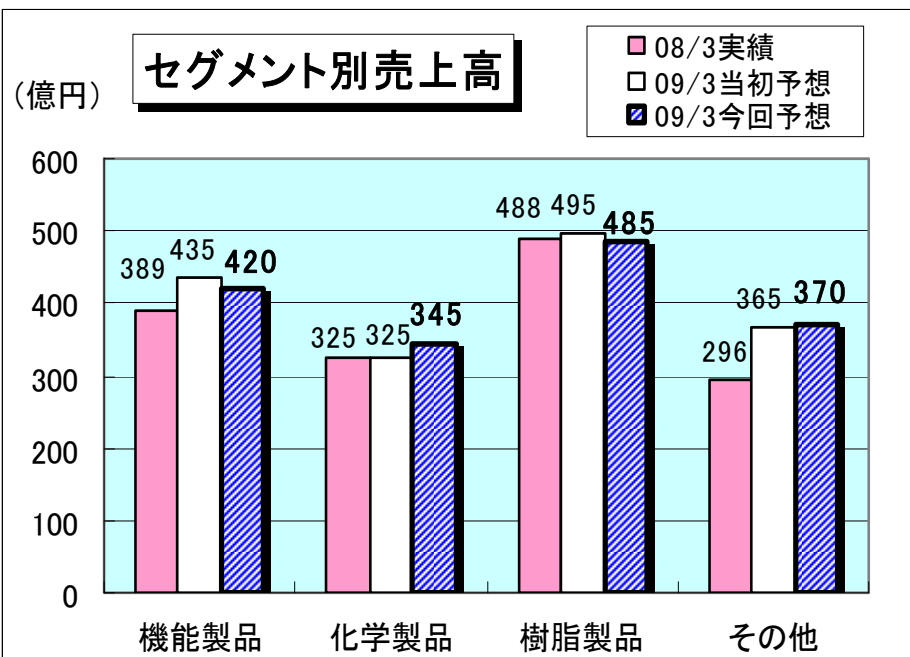
IV. 2009年3月期 業績予想

2009年3月期業績予想 概要

売上高 1,620億円(前年比 +8.2%) 営業利益 130億円(前年比 +2.2%)
 経常利益 125億円(前年比 △1.3%) 純利益 60億円(前年比 △1.6%)

〔当初予想との比較〕 営業利益を10億円減額、経常利益を11億円減額、純利益を5億円減額

☆ セグメント別では、化学製品を上方修正し、機能製品、樹脂製品事業を下方修正。



2009年3月期業績予想（前年比・当初予想比）

株式会社クレハ

<前年比>

（単位：億円）

	09年3月期予想(今回修正)			08年3月期実績			増減額(率)			
	連結	単独	倍率	連結	単独	倍率	連結		単独	
売上高	1,620	960	1.7	1,498	900	1.7	122	8.2%	60	6.6%
営業利益	130	87	1.5	127	79	1.6	3	2.2%	8	10.8%
経常利益	125	87	1.4	127	83	1.5	-2	-1.3%	4	5.4%
当期純利益	60	45	1.3	61	41	1.5	-1	-1.6%	4	8.7%

<当初予想比>

（5月12日発表）

（単位：億円）

	09年3月期予想(今回修正)			09年3月期当初予想			増減額(率)			
	連結	単独	倍率	連結	単独	倍率	連結		単独	
売上高	1,620	960	1.7	1,620	960	1.7	0	0.0%	0	0.0%
営業利益	130	87	1.5	140	87	1.6	-10	-7.1%	0	0.0%
経常利益	125	87	1.4	136	91	1.5	-11	-8.1%	-4	-4.4%
当期純利益	60	45	1.3	65	45	1.4	-5	-7.7%	0	0.0%

修正箇所

KUREHA

2009年3月期予想 主要指標比較(前年比)

株式会社クレハ

(単位：億円)

	09年3月期予想(今回修正)			08年3月期 実績			増減額(率)			
	連結	単独	倍率	連結	単独	倍率	連結		単独	
設備投資額	200	138	1.4	101	75	1.3	99	98%	63	83%
減価償却実施額	106	80	1.3	101	79	1.3	5	4%	1	1%
研究開発費	66	63	1.0	65	63	1.0	1	1%	1	1%
有利子負債残高	441	352	1.3	320	228	1.4	121	38%	123	54%
金融収支	-1	9	-	1	14	-	-2	-	-5	-35%
為替レート	105円/ドル、145円/ユーロ			114.67円/ドル、161.74円/ユーロ						
1株当たり配当金		10.00			10.00					
従業員数(人)	3,951	1,237	3.2	3,882	1,285	3.0	69	2%	-48	-4%

修正箇所

KUREHA

【機能製品】 売上高・営業利益予想

株式会社クレハ

※5月12日発表

(単位:億円)

		09年3月期 今回予想	09年3月期 当初予想※	増 減 (率)		08年3月期 実績	増 減 (率)		
連結売上高	ク	炭 素 製 品	85	80	5	6%	77	8	11%
	レ	機 能 樹 脂	162	181	-19	-10%	163	-1	-1%
	ハ	そ の 他	43	44	-1	-2%	44	-1	-1%
		計	290	305	-15	-5%	284	6	2%
		連 結 子 会 社	245	245	0	0%	216	29	13%
		連 結 売 上 消 去	-115	-115	0	-	-110	-5	-
	合 計	420	435	-15	-3%	389	31	8%	
連 結 営 業 利 益		32	44	-12	-27%	44	-12	-27%	

※クレハ エクステック(株)は、09年3月期より樹脂製品から機能製品にセグメント変更(09年3月期売上予想23億円)

<前年比>

- ・PPS樹脂は、景気後退により米国合弁事業が落ち込むとともに、国内・アジア向けも前年並み出荷に止まる。
- ・フツ化ビニリデン樹脂、炭素繊維は需要拡大が継続。

以上により、前年比 増収・減益を予想。

☆ 当初予想比減収・減益は、PPS樹脂の計画未達と“クレファイン(静電気障害対策製品)”の事業移管が主因。

KUREHA

【化学製品】 売上高・営業利益予想

株式会社クレハ

※5月12日発表

(単位:億円)

		09年3月期 今回予想	09年3月期 当初予想※	増減(率)		08年3月期 実績	増減(率)		
連結売上高	ク レ ハ	工業薬品	117	105	12	11%	104	13	12%
		農薬、農材	79	71	8	11%	70	9	14%
		医薬品	94	94	0	0%	86	8	9%
		計	290	270	20	7%	260	30	12%
		連結子会社	95	90	5	6%	98	-3	-3%
		連結売上消去	-40	-35	-5	-	-32	-8	-
	合計	345	325	20	6%	325	20	6%	
連結営業利益		48	39	9	23%	35	13	38%	

<前年比>

- ・工業薬品は、原燃料高騰分の価格転嫁が進み、収益を確保。
 - ・医薬品は、国内を中心に“クレメジン”が数量増。
 - ・農薬は、“メコナゾール”の欧州での拡大・米国での新規登録による数量増および技術料収入増。
- 以上により、前年比増収・増益を予想。

☆ 当初予想比増収・増益は、メコナゾールの数量拡大および技術料収入増が主因。

KUREHA

【樹脂製品】 売上高・営業利益予想

株式会社クレハ

※5月12日発表

(単位:億円)

		09年3月期 今回予想	09年3月期 当初予想※	増減(率)		08年3月期 実績	増減(率)		
連結売上高	ク レ ハ	業務用包装資材	110	115	-5	-4%	110	-0	0%
		家庭用品	230	230	0	0%	214	16	7%
		釣り糸	15	17	-2	-12%	15	0	0%
		その他	25	23	2	9%	17	8	47%
		計	380	385	-5	-1%	357	23	7%
		連結子会社	375	380	-5	-1%	392	-17	-4%
		連結売上消去	-270	-270	0	-	-261	-9	-
	合計	485	495	-10	-2%	488	-3	-1%	
連結営業利益		32	39	-7	-18%	34	-2	-5%	

※クレハ エクステック(株)は、09年3月期より樹脂製品から機能製品にセグメント変更(08年3月期売上21億円)

<前年比>

- ・業務用包装資材は、国内向けフィルムは数量増だが、中国向けコンパウンド・欧州包装材が数量減。加えて各地域とも原燃料高騰の影響が大きく、減益。
- ・家庭用品は、原燃料・副資材高騰の影響あるも、商品価値を反映した価格形成により、収益を確保。
- ・釣り糸は、釣具需要が低下傾向のなか、新商品投入継続により、収益を確保。

以上により、前年比 減収・減益を予想。

☆ 当初予想比減収・減益は、中国向けコンパウンド・欧州包装材の数量減、全般的な原燃料高騰が主因。

KUREHA

【その他】 売上高・営業利益予想

株式会社クレハ

※5月12日発表

(単位:億円)

		09年3月期 今回予想	09年3月期 当初予想※	増減(率)		08年3月期 実績	増減(率)	
連結売上高	環境事業	70	70	0	0%	68	2	3%
	建設関連事業	335	330	5	2%	260	75	29%
	運輸・倉庫事業	132	132	0	0%	130	2	1%
	商社事業	18	18	0	0%	18	0	0%
	その他	30	30	0	0%	30	0	0%
	計	585	580	5	1%	506	79	16%
	連結売上消去	-215	-215	0	-	-210	-5	-
	合計	370	365	5	1%	296	74	25%
連結営業利益		22	22	0	0%	16	6	36%

<前年比>

- ・環境事業(産業廃棄物処理や分析業務)は、一部にコスト上昇あるも高収益分野の比率増により、収益を確保。
- ・建設関連事業(民間建築、エンジニアリング)は、前年度からの仕掛り工事完工やプラント建設の増加があり、増収・増益。

以上により、前年比増収・増益を予想。

☆ 当初予想比で建設関連事業の増収を予想(資材価格上昇あるもエンジニアリング部門の増益で収益確保)。

KUREHA

キャッシュ・フロー予想

株式会社クレハ

(単位：億円)

		09年3月期予想		08年3月期実績		増 減	
		連 結	単 独	連 結	単 独	連 結	単 独
営業キャッシュ・フロー	償却前利益	208	149	213	146	-5	3
	資産及び負債の増減額	-33	-20	0	0	-33	-20
	法人税等の支払額	-38	-19	-42	-18	4	-1
	その他	-8	10	-21	-2	13	12
		129	120	150	126	-21	-6
投資キャッシュ・フロー		-218	-224	-86	-87	-132	-137
財務キャッシュ・フロー		84	96	-48	-36	132	132
現金及び現金同等物に係る換算差額		1	0	0	0	1	0
連結範囲の変更による現金及び現金同等物の増加額		-	-	2	-	2	-
現金及び現金同等物の増減額		5	-8	18	3	-13	-11
現金及び現金同等物の期首残高		61	28	43	25	18	3
現金及び現金同等物の期末残高		67	20	61	28	6	-8

KUREHA

- 本資料はあくまで当社をより深くご理解いただくための資料であって、本資料による投資等何らかの行動を勧誘するものではありません。
- 本資料は、現時点で入手可能な情報に基づいて当社の判断により作成されておりますが、実際の業績が様々な要素により計画とは異なる結果となり得ることをご承知おきください。
- 本資料のご利用に関しましては、ご自身の判断と責任にてお願いいたします。