

2018年3月期 第1四半期決算の概要 (1)

株式会社クレハ

<連結経営成績>

(単位:億円)

	2017年 3月期 1Q	2018年 3月期 1Q
売上収益	283	324
営業利益	9	22
税引前四半期利益	3	23
親会社四半期利益 ※	-0	16

<前年同期比での主な差異要因>

〔売上収益〕 +41.5 億円 (+14.7%)
機能製品や樹脂製品を中心に増収。

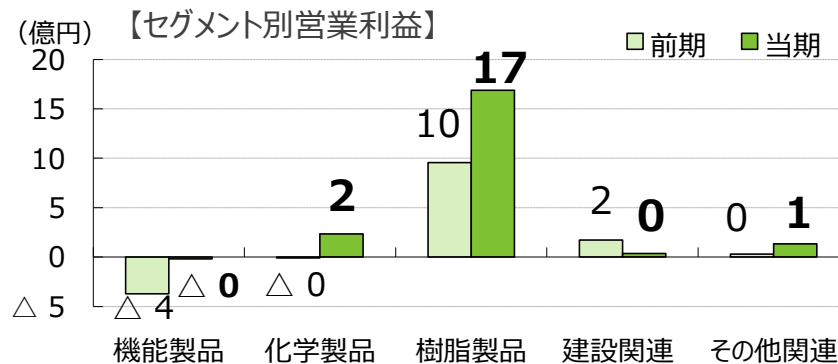
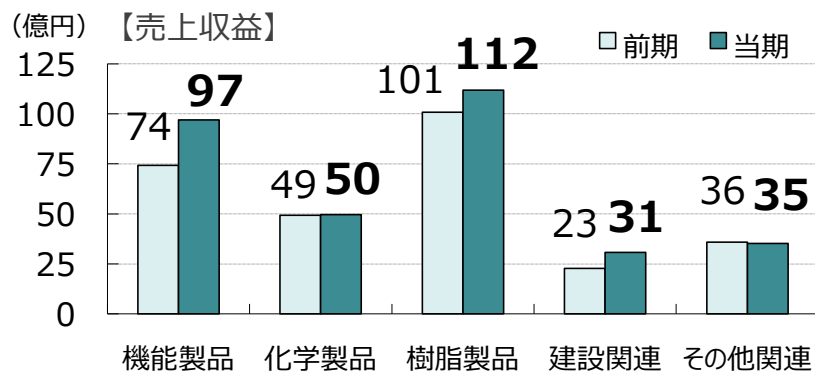
〔営業利益〕 +13.2 億円 (+145.4%)
機能製品、樹脂製品の増収などにより、増益。

〔税引前四半期利益〕 + 20.6 億円 (+751.4%)
営業利益の増加と、為替差損益を含む金融収支改善で、増益。

〔親会社四半期利益〕 + 16.4 億円 (-)
税引前四半期利益の増加により、増益。

※ 親会社四半期利益 = 親会社の所有者に帰属する四半期利益

<セグメント別前年同期比較>



2018年3月期 第1四半期決算の概要 (2)

株式会社クレハ

2017年3月期1Q 実績

(単位：億円)

	セグメント						調整	全社
	機能	化学	樹脂	建設	その他	計		
売上収益	74	49	101	23	36	283		283
調整							0	
その他の収益(+)							1	
その他の費用(-)							0	
営業利益	-4	-0	10	2	0	8	1	9
金融収益(+)	セグメント別営業利益計 ↓						2	
金融費用(-)							9	
税引前四半期利益								3
親会社四半期利益								-0

…為替差損 7億円

2018年3月期1Q 実績

(単位：億円)

	セグメント						調整	全社
	機能	化学	樹脂	建設	その他	計		
売上収益	97	50	112	31	35	324		324
調整							0	
その他の収益(+)							2	
その他の費用(-)							0	
営業利益	-0	2	17	0	1	21	2	22
金融収益(+)	セグメント別営業利益計 ↓						3	
金融費用(-)							2	
税引前四半期利益								23
親会社四半期利益								16

KUREHA

【機能製品】 セグメント別 売上収益・営業利益

株式会社クレハ

(単位：億円)

	2017年 3月期 1Q	2018年 3月期 1Q	増減 (率)	
機能樹脂	46	58	13	27%
炭素製品	10	11	2	17%
クレハ単体 計	56	70	14	25%
連結子会社	53	55	2	3%
連結売上消去	-35	-28	7	-
連結売上収益	74	97	23	31%
連結営業利益	-4	-0	4	-

<前期比> 増収 ↑ 増益 ↑

機能樹脂

LiBバインダー用途向けPVDF、PPS樹脂、シールドオイル・ガス掘削用途向けのPGAはそれぞれ売上が増加し増収、損失は縮小。

炭素製品

炭素製品の売上は前年並みとなるも、コスト削減を進め、前期の営業損失から営業利益に。

KUREHA

【化学製品】 セグメント別 売上収益・営業利益

株式会社クレハ

(単位：億円)

	2017年 3月期 1Q	2018年 3月期 1Q	増減 (率)	
農薬	2	9	6	273%
医薬品	17	9	-8	-49%
工業薬品	21	24	3	15%
クレハ単体 計	41	42	1	3%
連結子会社	16	15	-1	-6%
連結売上消去	-7	-7	0	-
連結売上収益	49	50	0	1%
連結営業利益	-0	2	2	-

<前期比> 増収↑ 増益↑

農薬

農業・園芸用殺菌剤の出荷が増加し、増収・増益。

医薬品

慢性腎不全用剤「クレメジン」等の出荷減少により、減収・減益。

工業薬品

無機・有機薬品ともに増収となり、増益。

KUREHA

【樹脂製品】 セグメント別 売上収益・営業利益

株式会社クレハ

(単位：億円)

	2017年 3月期 1Q	2018年 3月期 1Q	増減 (率)	
家庭用品	48	53	5	9%
業務用包材	16	16	1	3%
クレハ単体 計	64	69	5	8%
業務用包材(海外)	27	29	2	8%
合成繊維	9	11	2	20%
その他	16	18	1	8%
連結子会社 計	52	57	5	10%
連結売上消去	-15	-14	1	-
連結売上収益	101	112	11	11%
連結営業利益	10	17	7	77%

<前期比> 増収 ↑ 増益 ↑

家庭用品

家庭用ラップ「NEWクレラップ」、釣糸「シーガー」の売上が増加し、増収・増益。

業務用包材

熱収縮多層フィルムの売上が増加し、増収・増益。

KUREHA

【建設・その他】セグメント別 売上収益・営業利益

株式会社クレハ

【建設関連】

(単位：億円)

	2017年	2018年	増減 (率)	
	3月期 1Q	3月期 1Q		
建設関連事業	44	47	4	8%
連結売上消去	-21	-17	4	-
連結売上収益	23	31	8	35%
連結営業利益	2	0	-1	-79%

【その他関連】

環境事業	19	20	1	3%
運輸・倉庫事業	21	21	-0	-1%
病院事業	9	9	-0	-5%
その他	5	5	0	3%
連結子会社 計	54	54	0	0%
連結売上消去	-18	-19	-1	-
連結売上収益	36	35	-1	-2%
連結営業利益	0	1	1	360%

【建設関連】

<前期比> 増収 ↑ 減益 ↓

建設事業の民間・公共工事は増収・増益となったものの、エンジニアリング事業が減益となり、合わせて増収・減益。

【その他関連】

<前期比> 減収 ↓ 増益 ↑

環境事業は、産業廃棄物処理等が増加し増収、損失は縮小。
 運輸・倉庫事業は売上が減少するもコスト削減により増益。
 病院事業は売上が減少し、営業利益が縮小。

KUREHA

1. 資産の部

	2017年 3月末	2017年 6月末	増減
現金・現金同等物	62	62	-0
営業・その他債権	294	252	-41
棚卸資産	365	357	-8
その他流動資産	32	28	-3
流動資産 計	753	700	-53
有形固定資産	1,159	1,154	-5
無形固定資産	14	13	-1
投資等	423	452	29
非流動資産 計	1,596	1,619	23
資産 合計	2,349	2,319	-30

2. 負債・資本の部

(単位：億円)

	2017年 3月末	2017年 6月末	増減
営業・その他債務	204	186	-18
有利子負債	710	678	-32
引当金	61	46	-15
その他負債	114	124	9
負債 計	1,089	1,034	-55
資本金	125	125	-
資本剰余金	94	94	0
自己株式	-45	-44	0
利益剰余金	1,017	1,015	-2
その他の資本	51	78	27
非支配株主持分	17	17	0
資本 計	1,260	1,285	25
負債・資本 合計	2,349	2,319	-30

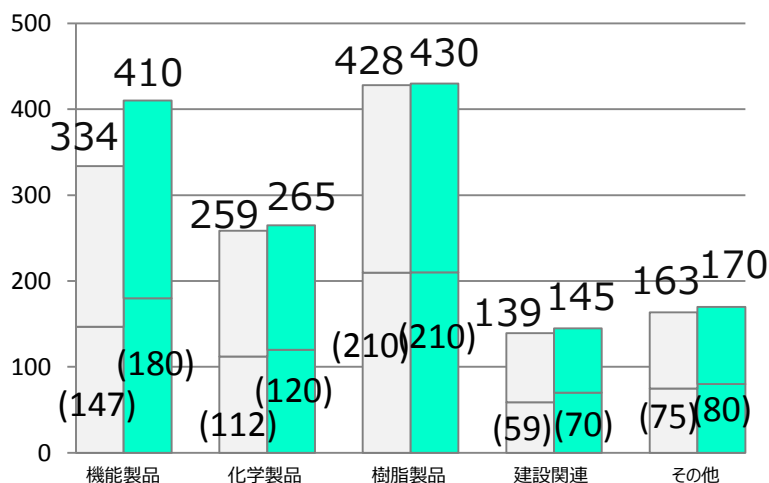
	2017年 3月期 1Q	2017年 3月期	2018年 3月期 1Q	2018年 3月期 予想
設備投資（億円）	28	103	17	140
減価償却実施額（億円）	25	102	24	105
研究開発費（億円）	11	47	12	55
有利子負債残高（億円）	786	710	678	586
期中平均為替レート（円/\$）	108.0	108.3	111.1	110.0
期末為替レート（円/\$）	102.9	112.2	112.0	110.0
期中平均為替レート（円/€）	121.9	118.8	122.3	115.0
期末為替レート（円/€）	114.4	119.8	128.0	115.0
期中平均為替レート（円/元）	16.5	16.1	16.2	15.5
期末為替レート（円/元）	15.5	16.3	16.5	15.5

2018年3月期 業績予想 (1)

※ 5月12日に公表した数値から変更はありません

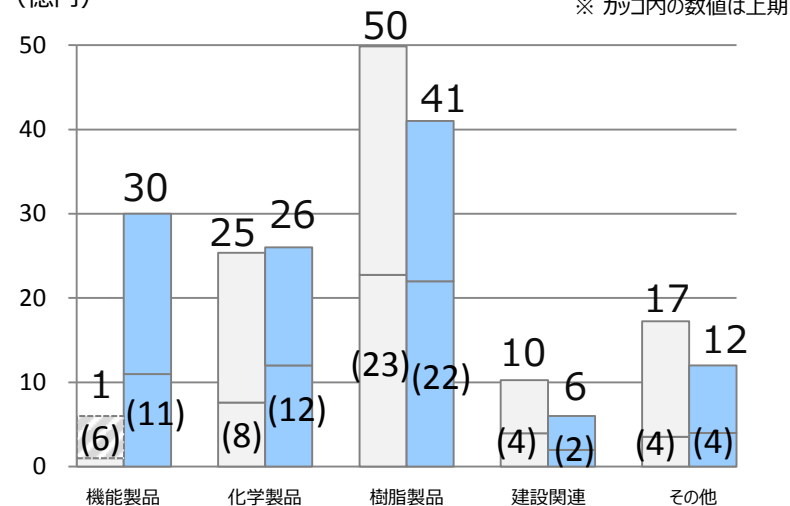
【売上収益】

(億円)



【セグメント別営業利益】

(億円)



<セグメント別営業利益の主な変動ポイント (前期/当期 比較) >

- 〔機能製品〕 PVDF、PPS、炭素繊維での増益に加え、PGAの新スキーム立ち上がりにより、増益。
- 〔化学製品〕 後発医薬品伸長による影響はあるも、農薬の回復により、増益。
- 〔樹脂製品〕 販促費等の経費増加のため、減益。
- 〔建設〕 売上は微増も、工賃・資材等の上昇により、減益。
- 〔その他〕 環境事業における競争激化により、減益。

2018年3月期 業績予想 (2)

株式会社クレハ

※ 5月12日に公表した数値から変更はありません

2017年3月期 実績

(単位：億円)

	セグメント						調整	全社
	機能	化学	樹脂	建設	その他	計		
売上収益	334	259	428	139	163	1,323		1,323
調整							1	
その他の収益(+)							14	
その他の費用(-)							26	
営業利益	1	25	50	10	17	104	-11	93
金融収益(+)	セグメント別営業利益計 ㊦						6	
金融費用(-)							9	
税引前利益								90
親会社利益								70

…補助金収入 10億円
 …事業撤退・構造改革費用19億円
 固定資産除却損 5億円

2018年3月期 予想

(単位：億円)

	セグメント						調整	全社
	機能	化学	樹脂	建設	その他	計		
売上収益	410	265	430	145	170	1,420		1,420
調整							1	
その他の収益(+)							2	
その他の費用(-)							8	
営業利益	30	26	41	6	12	115	-5	110
金融収益(+)	セグメント別営業利益計 ㊦						5	
金融費用(-)							5	
税引前利益								110
親会社利益								84

…固定資産除売却損 8億円

KUREHA

- 本資料はあくまで当社をより深くご理解いただくための資料であって、本資料による投資等何らかの行動を勧誘するものではありません。
- 本資料は、現時点で入手可能な情報に基づいて当社の判断により作成されておりますが、実際の業績が様々な要素により計画とは異なる結果となり得ることをご承知おきください。
- 本資料のご利用に関しましては、ご自身の判断と責任にてお願いいたします。